

Jaunimo situacijos apžvalga 2019 m.



Jaunimo reikalų departamentas
prie Socialinės apsaugos ir darbo ministerijos

Jaunimo situacijos apžvalga 2019 m.

Šioje apžvalgoje pateikiami Lietuvos statistikos departamento pagrindiniai statistiniai duomenys, susiję su jaunimu:

- Demografija
- Darbo rinka
- Migracija
- Jaunos šeimos
- Švietimas
- Rinkimai
- Mirtingumas
- Nusikalstama veika

Apžvalgą parengė Jaunimo reikalų departamentas prie Socialinės apsaugos ir darbo ministerijos.

Pagal Lietuvos Respublikos jaunimo politikos pagrindų įstatymą jaunas žmogus – tai asmuo nuo 14 iki 29 metų. Todėl apžvalgoje pateikta šios amžiaus grupės informacija, išskyrus duomenis, kurie pateikiami pagal kitas amžiaus grupes.



Jaunimo reikalų departamentas
prie Socialinės apsaugos ir darbo ministerijos

DEMOGRAFIJA

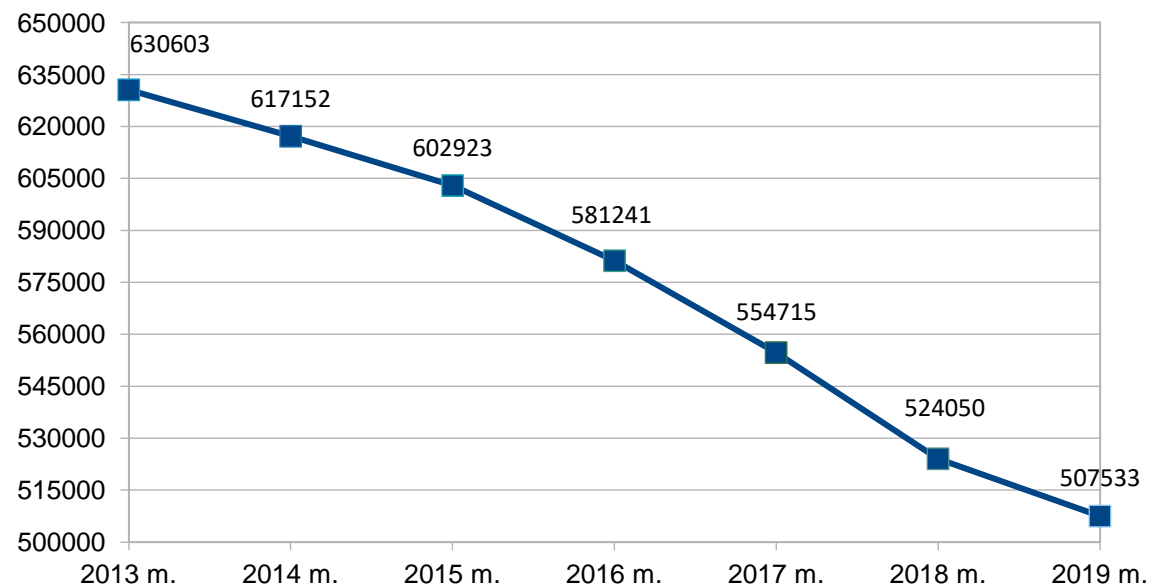
- Per penkmetį jaunų žmonių skaičius sumažėjo daugiau nei 109 tūkst.
- 2019 m. pradžioje Lietuvoje gyveno 507 533 jaunuolių.
- 2019 m. jauni žmonės sudarė 18,2 proc. visų šalies gyventojų.



Jaunų žmonių (14 – 29 m.) skaičius 2013 – 2019 m.

	14 – 19 m.	20 – 24 m.	25 – 29 m.	14 – 29 m.
2013 m.	221 066	214 878	194 659	630 603
2014 m.	209 647	213 059	194 446	617 152
2015 m.	200 419	207 167	195 337	602 923
2016 m.	189 485	195 863	195 893	581 241
2017 m.	178 778	182 556	193 381	554 715
2018 m.	169 509	165 798	188 743	524 050
2019 m.	162 211	157 609	187 713	507 533

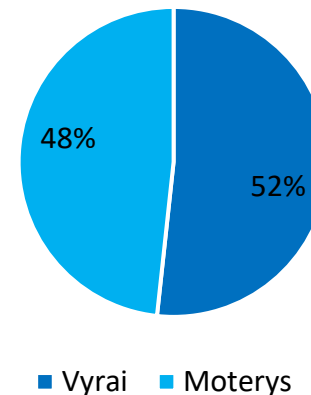
Jaunų (14-29 m.) žmonių skaičius Lietuvoje 2019 m.



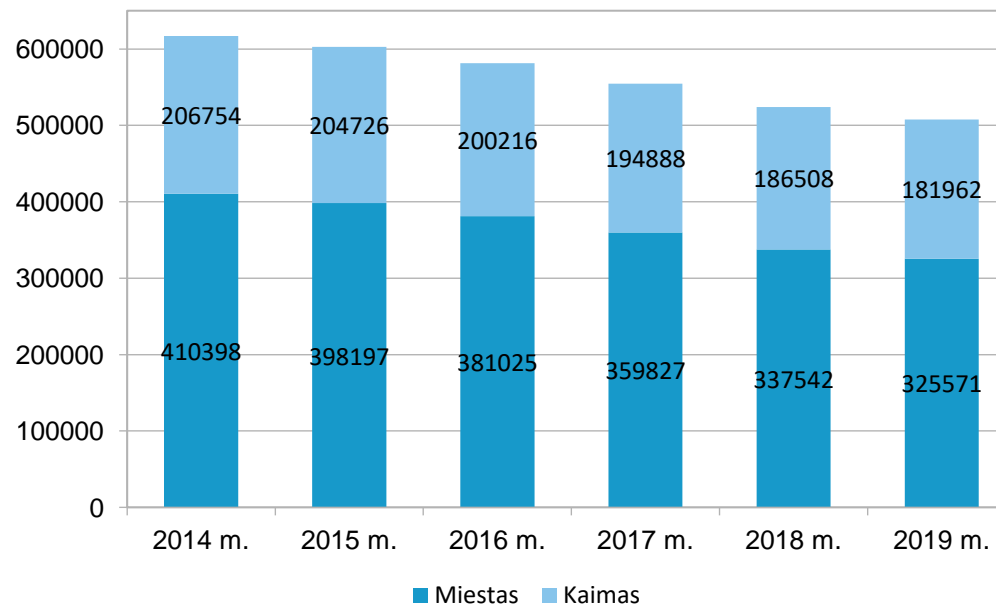
DEMOGRAFIJA

- 2019 m. pradžioje 14 - 29 m. amžiaus merginos sudarė 48,3 proc., vaikinai – 51,7 proc. šalies jaunuolių.
- 2019 m. pradžioje 14 – 29 m. amžiaus žmonių mieste buvo beveik dvigubai daugiau negu kaimuose.
- 2019 m. pradžioje kaimuose buvo beveik 15 tūkst. daugiau vyrų nei moterų, tuo tarpu mieste beveik 3 tūkst.
- Per 5 metus miestuose jaunų žmonių sumažėjo beveik 85 tūkst., tuo tarpu kaimuose šis skaičius krito beveik 25 tūkst.

Jauni žmonės (14-29 m.) pagal lytį



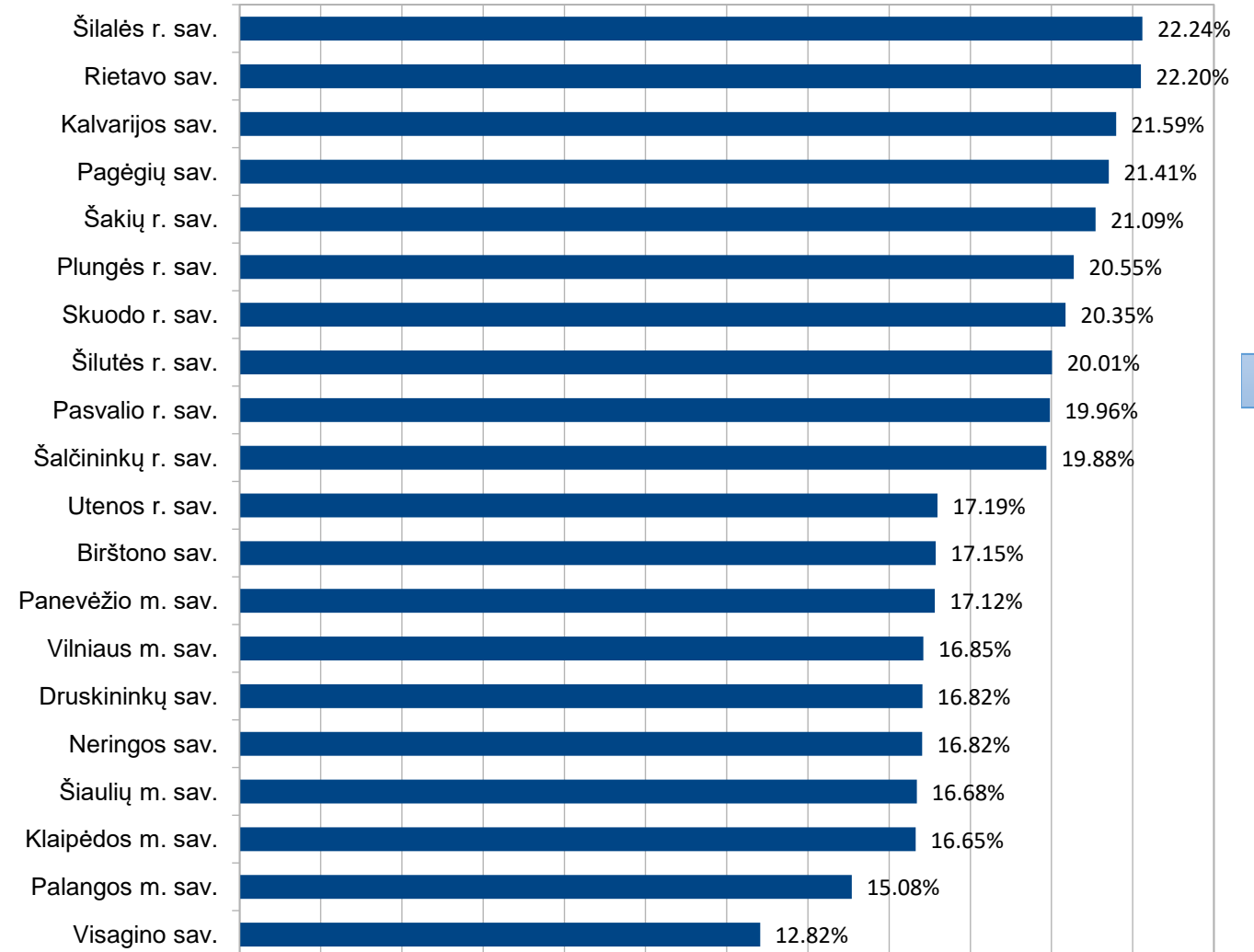
Jaunų žmonių (14-29 m.) pasiskirstymas pagal miestus ir kaimus



DEMOGRAFIJA

- Didžiausia jaunimo dalimi išsiskyrė Šilalės r., Rietavo, Kalvarijos, Pagėgių, Šakių r. savivaldybės.
- Mažiausia jaunimo dalimi išsiskyrė Visagino, Palangos m., Klaipėdos m., Šiaulių m., Neringos savivaldybės.
- Skirtumas tarp didžiausios jaunimo dalimi savivaldybės (Šilalės sav., 22,2 proc.) ir mažiausios (Visagino, 12,8 proc.) yra 9,4 proc.

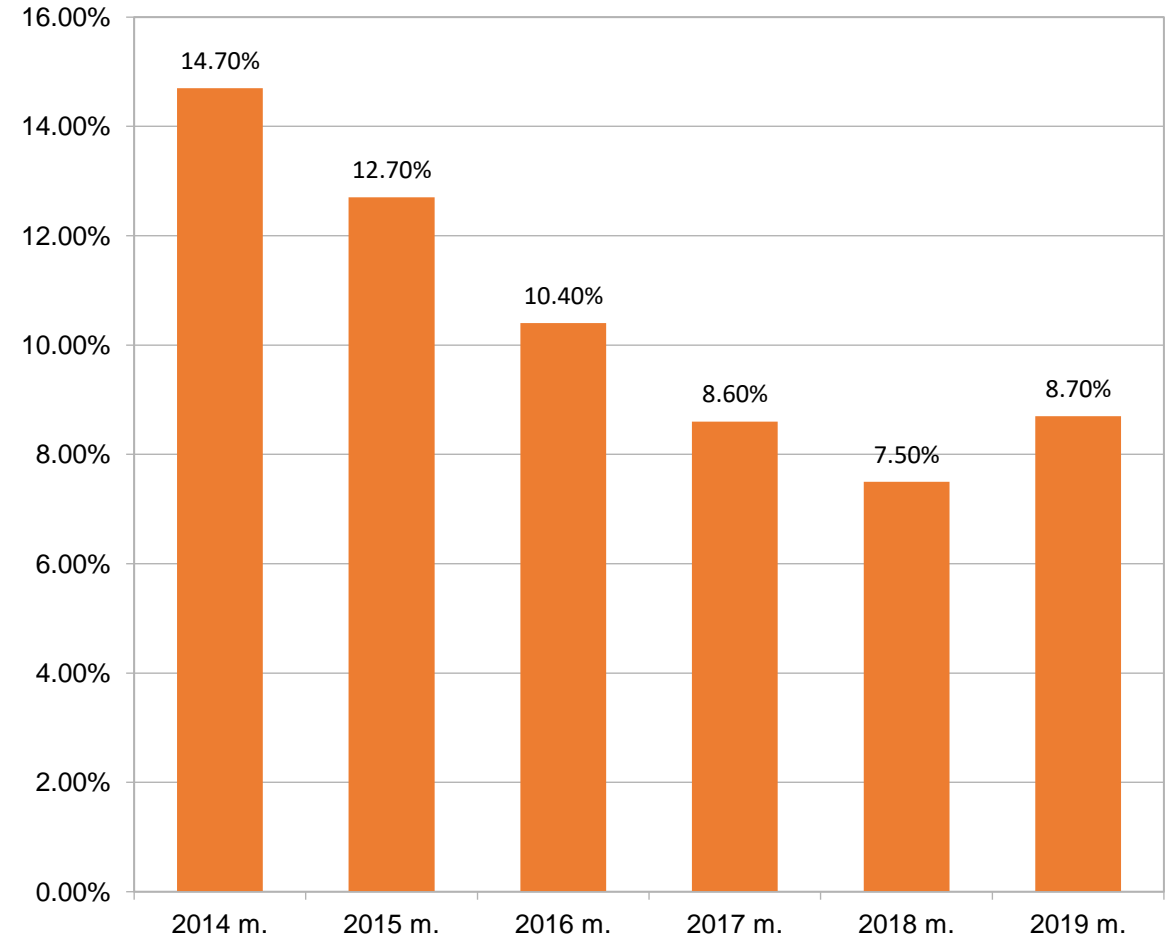
Savivaldybės pagal didžiausią ir mažiausią jaunimo (14-29 m.) dalį, lyginant su savivaldybės gyventojų skaičiumi 2019 m., proc.



DARBO RINKA

- Iki 2018 m. jaunimo (15-29 m.) nedarbas mažėjo, tačiau 2019 m. padidėjo ir siekė 8,7 proc. Tais pačiais metais Lietuvos bendras (15 metų ir vyresni) nedarbo lygis siekė 8,5 proc.
- 2017 m. 22,5 tūkst. jaunų žmonių (15-29 m.) buvo bedarbiai., 2018 m. - 19,2 tūkst., 2019 m. - 21,4 tūkst.
- 2019 metų pradžioje 15-29 m. jaunimas sudarė 23,26 proc. visų bedarbių.

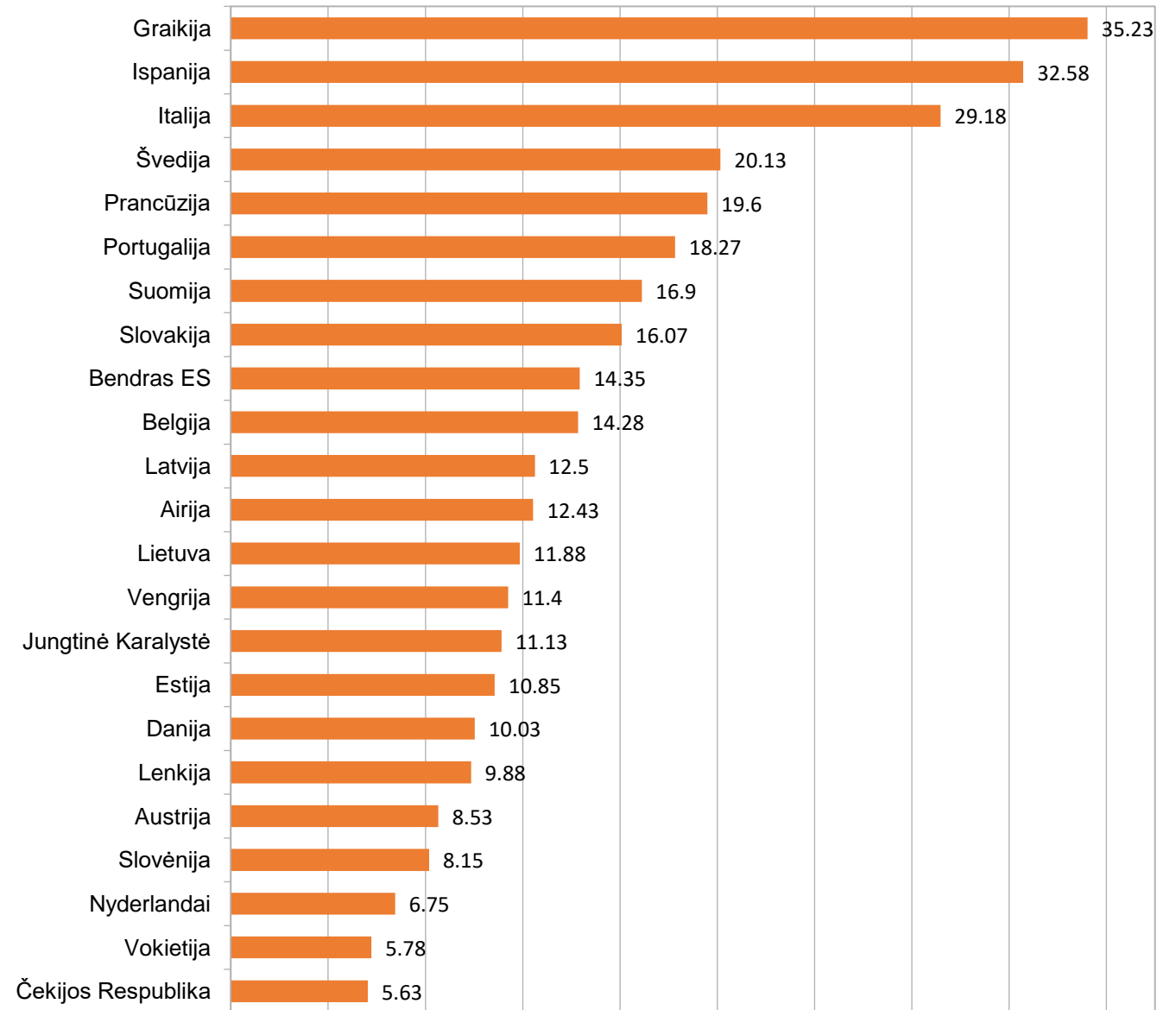
Registruotas jaunimo (15-29 m.) nedarbas



DARBO RINKA

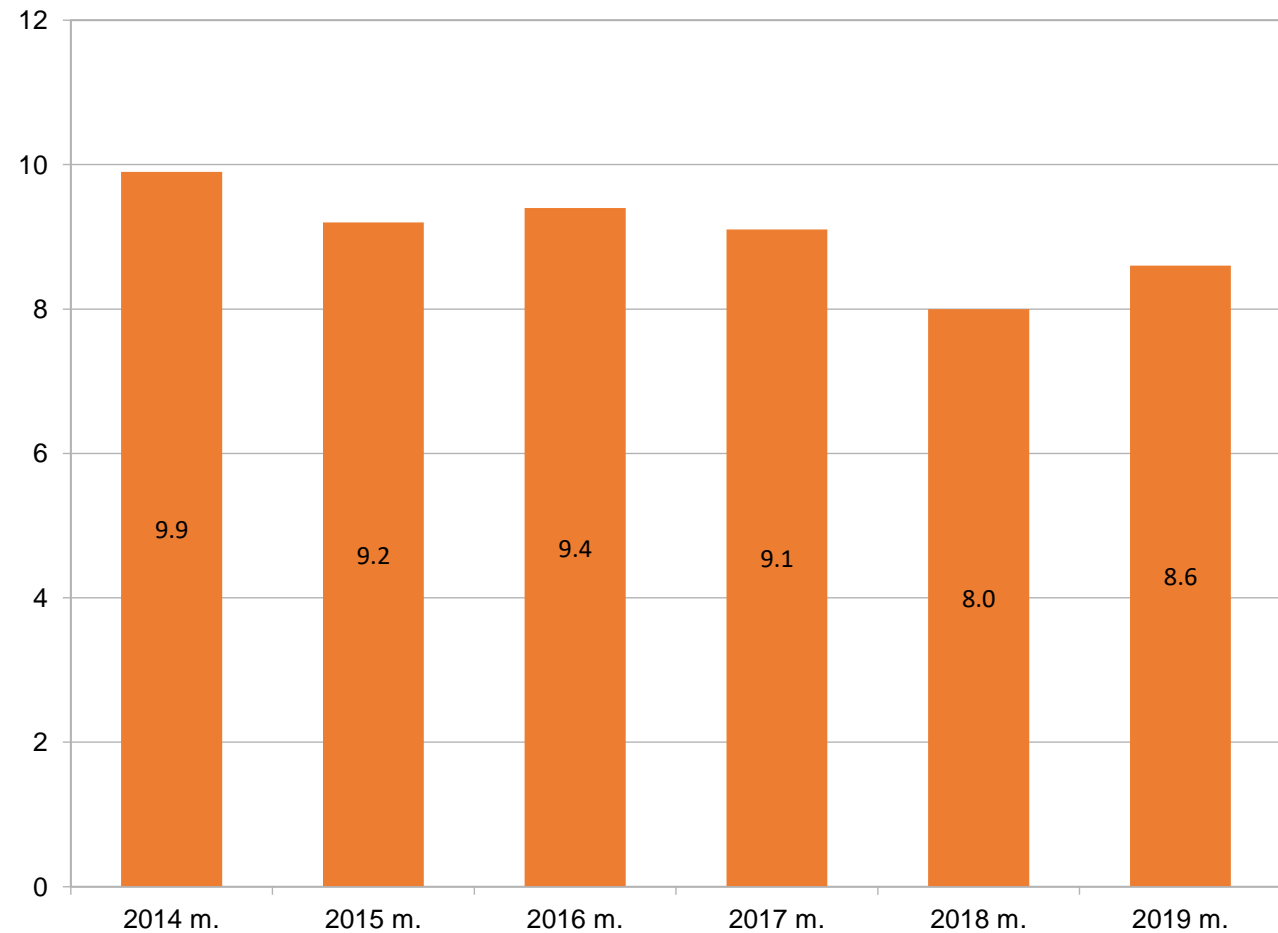
- 2019 m. Lietuvos jaunimo iki 24 m. nedarbo lygis (11,9 proc.) buvo geresnis už Europos Sąjungos šalių vidurkį (14,4 proc.)
- Čekijos Respublikje šis rodiklis 2019 m. siekė 5,6 proc., t. y. daugiau nei 2 kartus mažesnis nei Lietuvoje.
- 2019 m. Graikijoje (35,2 proc.), Ispanijoje (32,6 proc.), Italijoje (29,2 proc.), Švedijoje (20,1 proc.), jaunimo nedarbo lygis buvo ypatingai aukštas

Jaunimo (15-24 m.) nedarbo lygis (proc.) ES 2019 m.



- Nuo 2013 m. nedirbančių, nesimokančių ir mokymuose nedalyvaujančių jaunų žmonių skaičius sumažėjo 4,4 proc.

Nedirbantis, nesimokantis ir mokymuose nedalyvaujantis jaunimas (15-29 m.) (proc.)



RINKIMAI

- 2014 m. ir 2019 m. vykusiuose savivaldybių tarybų rinkimuose dalyvavo panaši jaunimo (18-24 m.) dalis: 2014 m. balsavo 31,0 %, o 2019 m. 29,2 % balso teisę turinčių jaunų žmonių.
- 2014 m. ir 2019 m. savivaldybių tarybų rinkimuose didžiausia jaunimo (18-24 m.), dalyvavusio rinkimų, dalis buvo Neringos, Švenčionių r., Birštono ir Šalčininkų r. savivaldybėse.

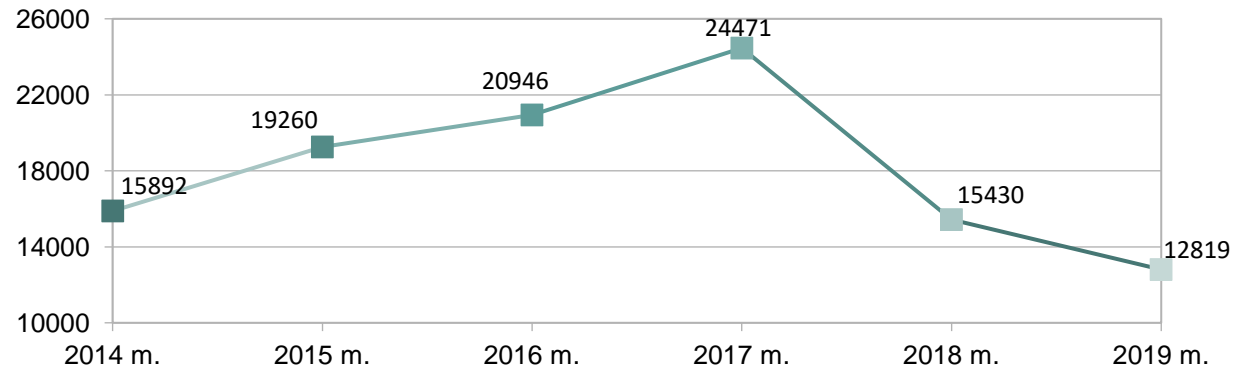
Savivaldybių tarybų rinkimuose aktyviausiai dalyvavęs jaunimas (18-24 m.)



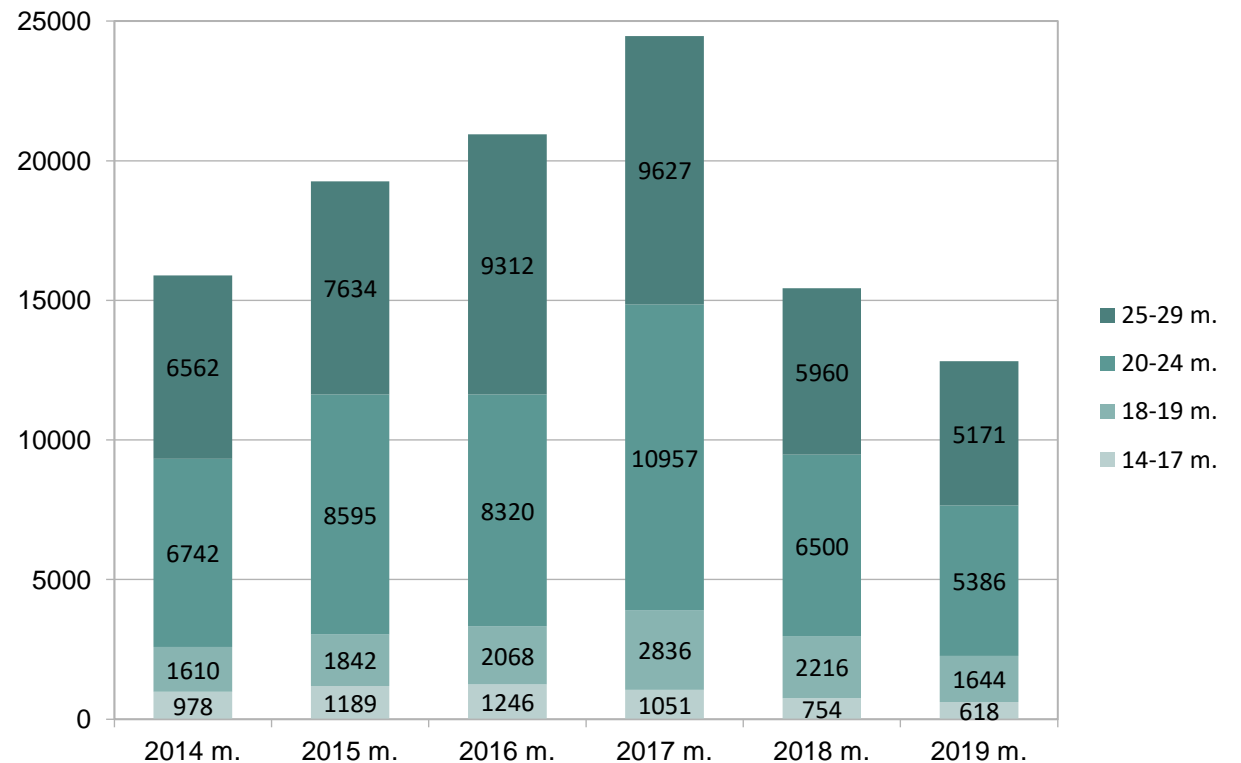
MIGRACIJA

- Jaunų žmonių emigracija iš Lietuvos nuo 2017 m. mažėja: 2017 m. iš Lietuvos emigravo 24,5 tūkst. jaunų žmonių, tuo tarpu 2018 m. - 15,4 tūkst., o 2019 m. - 12,8 tūkst.
- Labiausiai emigruoja jaunuoliai, vyresni nei 20 m., t.y. studentiško ar postudijinio amžiaus.

Emigravusių jaunų žmonių (14-29 m.) skaičius



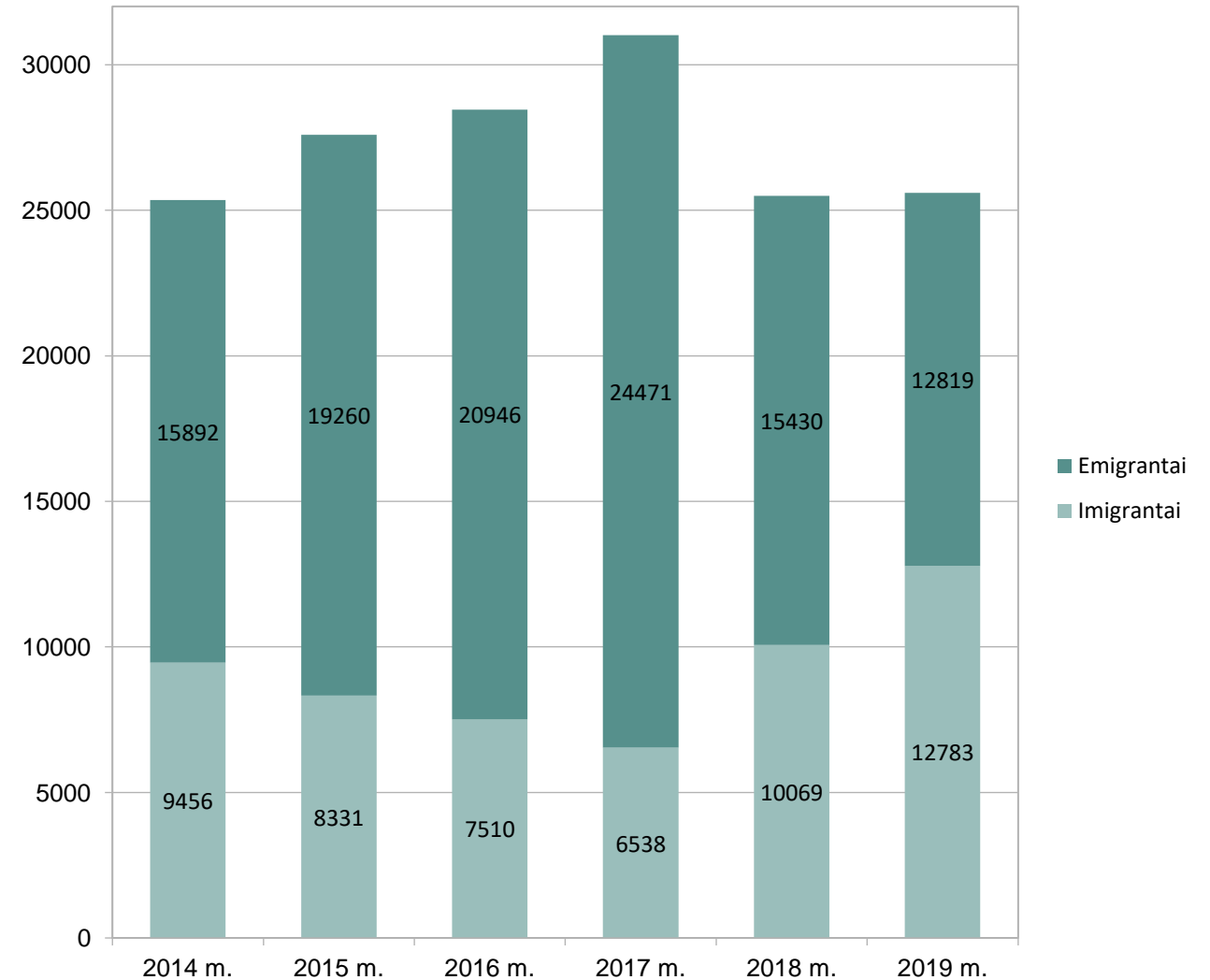
14-29 m. amžiaus emigrantų skaičius pagal amžiaus grupes



MIGRACIJA

- Iki 2017 m. emigravusių jaunų žmonių (14-29 m.) skaičius buvo ženkliai didesnis nei imigravusių, tačiau 2018 m. šis santykis ėmė mažėti, o 2019 m. beveik susivienodino: emigravusių jaunų žmonių buvo 12,82 tūkst., o imigravusių – 12,78 tūkst.
- Pagrindinės jaunų žmonių emigracijos priežastys yra negalėjimas susirasti darbo Lietuvoje, negalėjimas susirasti darbo Lietuvoje pagal turimą specialybę, per mažas mokamas darbo atlyginimas Lietuvoje, noras studijuoti užsienyje, noras išmokti užsienio kalbą.

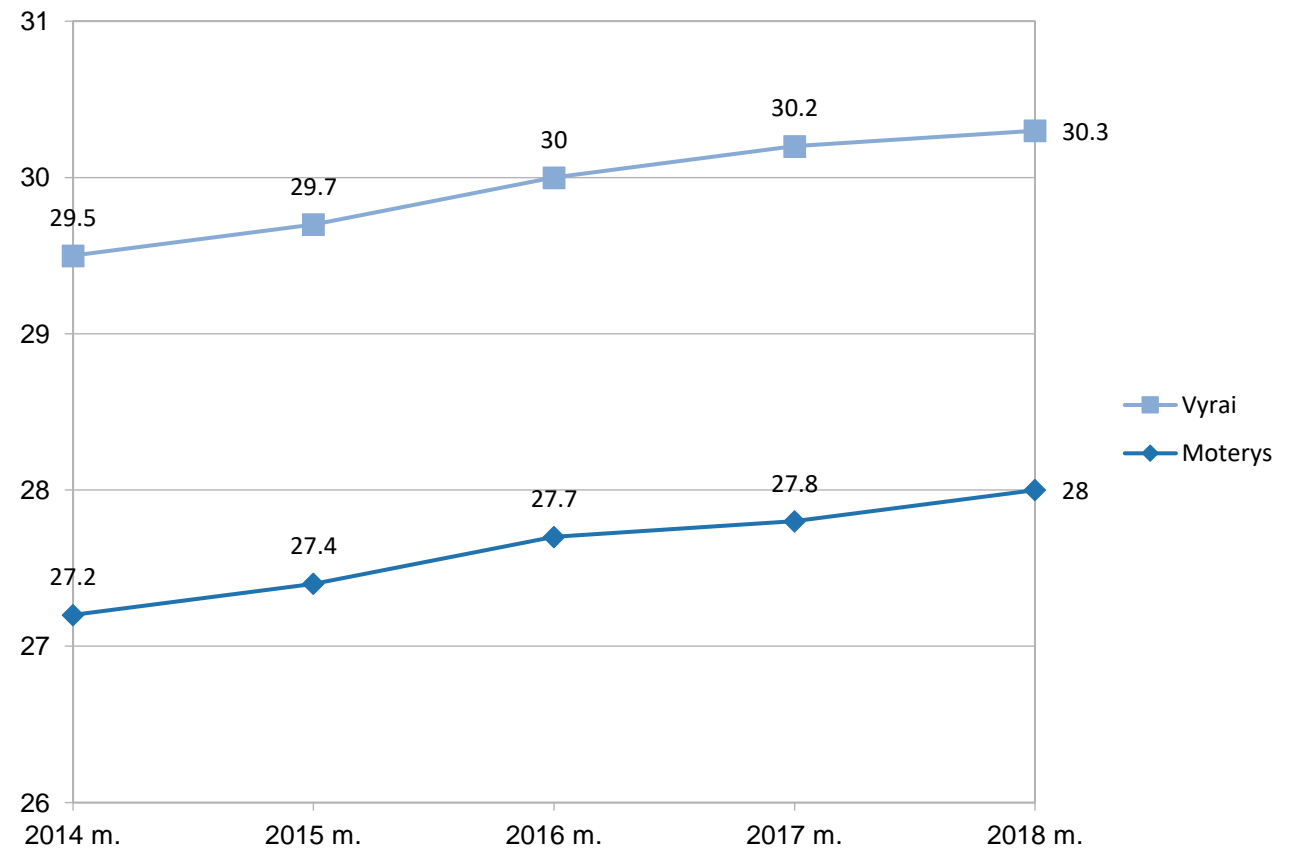
Jaunų (14-29 m.) emigrantų ir imigrantų santykis



JAUNOS ŠEIMOS

- Vidutinis pirmą kartą susituokusių jaunų žmonių amžius auga.
- Pirmą kartą moterys tuokiasi vidutiniškai 2 metais jaunesnės negu vyrai.

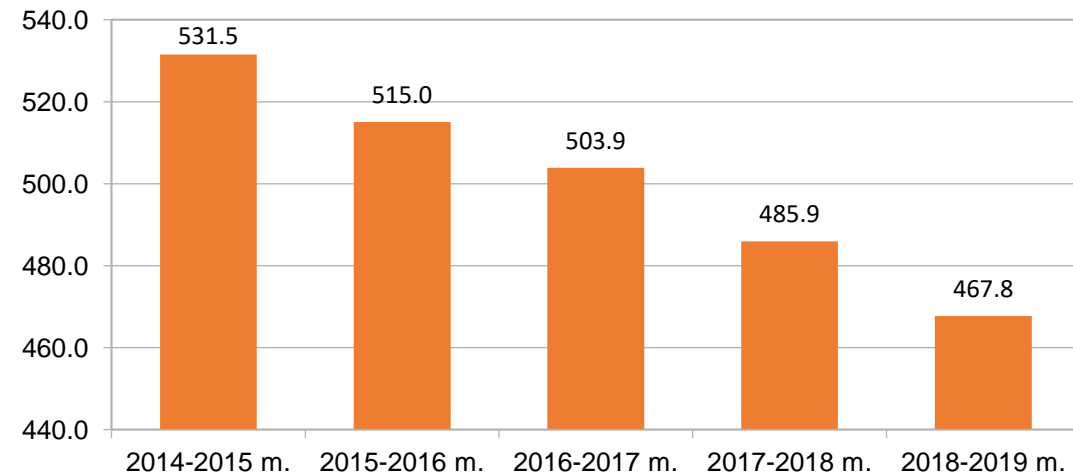
Vidutinis susituokusiųjų amžius, tuokiantis pirmą kartą



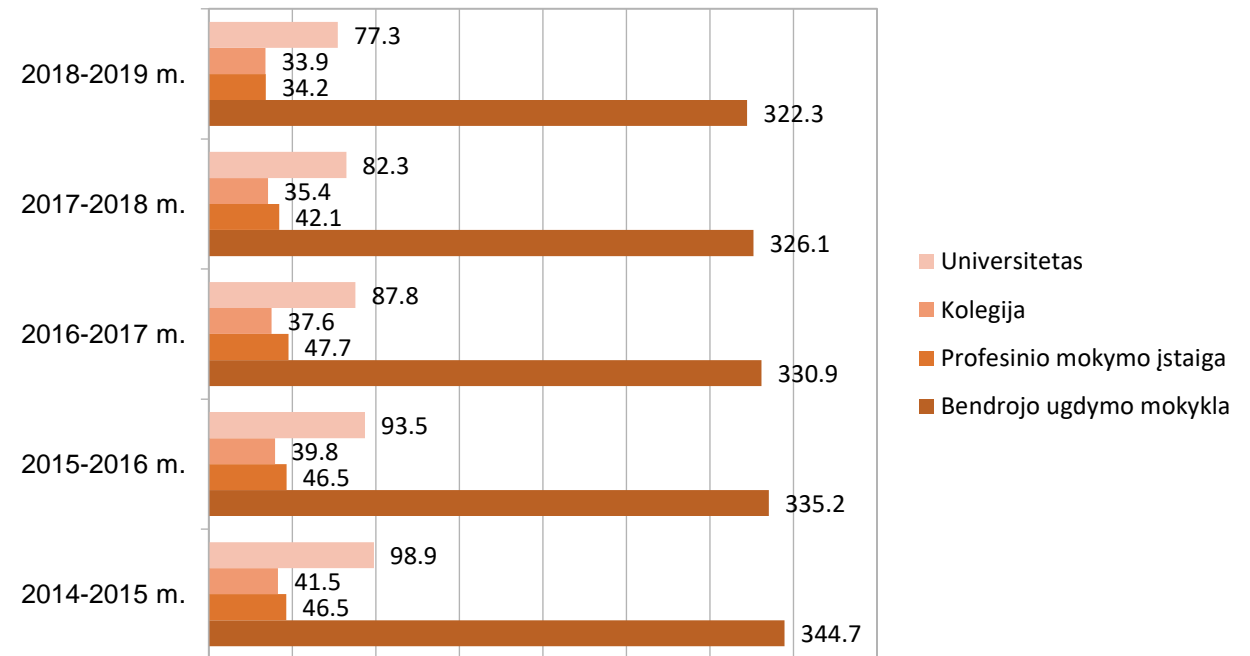
ŠVIETIMAS

- Nuo 2014 m. mokinių ir studentų skaičius Lietuvoje sumažėjo daugiau nei 63 tūkst.
- Nuo 2014 m. besimokančiųjų skaičius laipsniškai mažėjo visose švietimo įstaigose (išskyrus 2016-2017 m.m., kai buvo paaugęs besimokančiųjų profesinio mokymo įstaigose).

Mokinių ir studentų skaičius mokymosi įstaigose, tūkst.



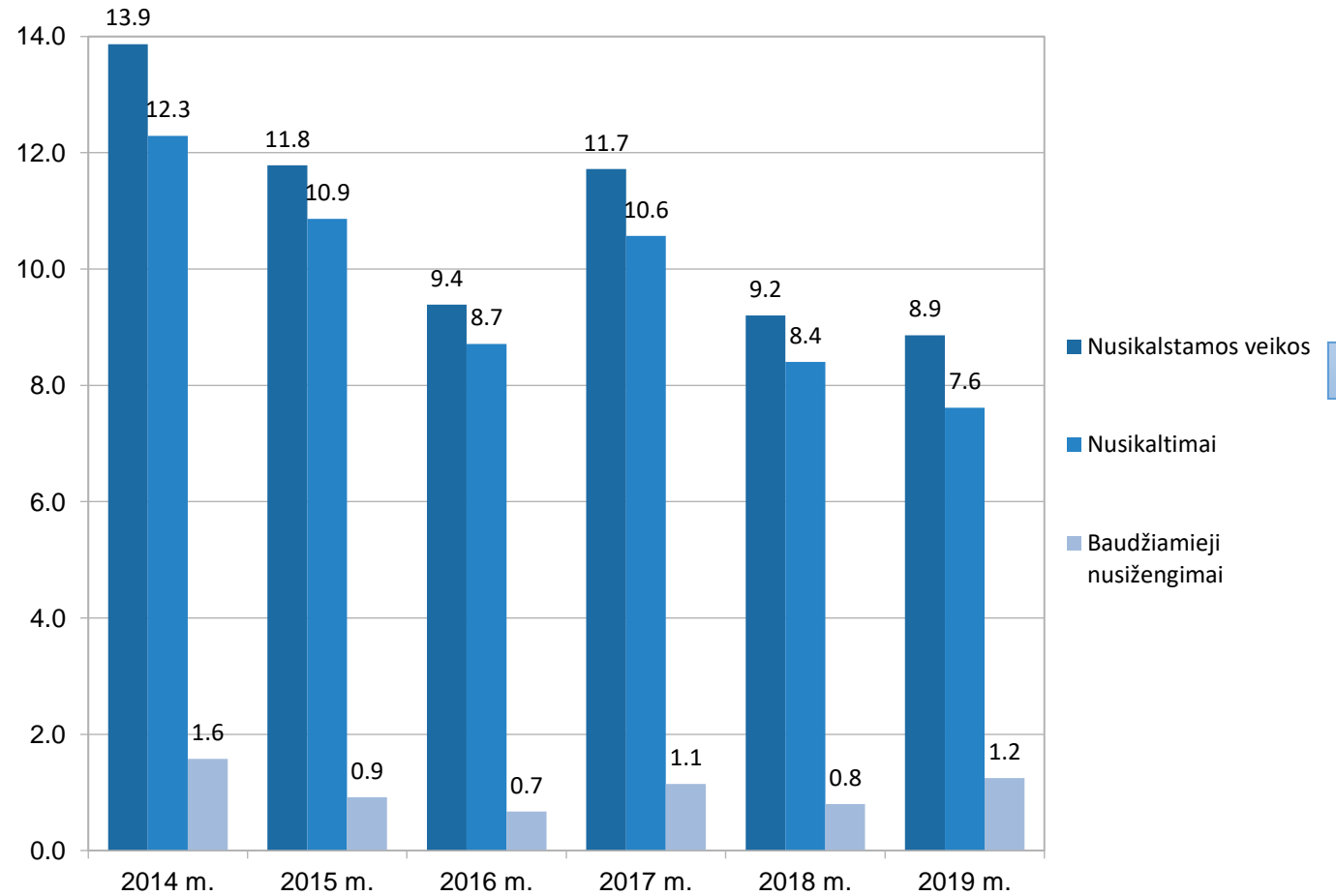
Besimokančiųjų skaičius pagal mokymosi įstaigas, tūkst.



NUSIKALSTAMA VEIKA

- Nuo 2014 m. jaunų asmenų (14 – 29 m.), įtariamų padariusių nusikalstamą veiką, stabiliai mažėjo iki 2016 metų. 2017 m. išaugęs vėl pradėjo mažėti.
- Nuo 2014 m. jaunų žmonių, įtariamų (kaltinamų padarius nusikalstamas veikas), skaičius sumažėjo 5 tūkst.
- Iš viso 2019 m. buvo 8 859 jauni asmenys (14 – 29 m.), įtariamai padarę nusikalstamas veikas.

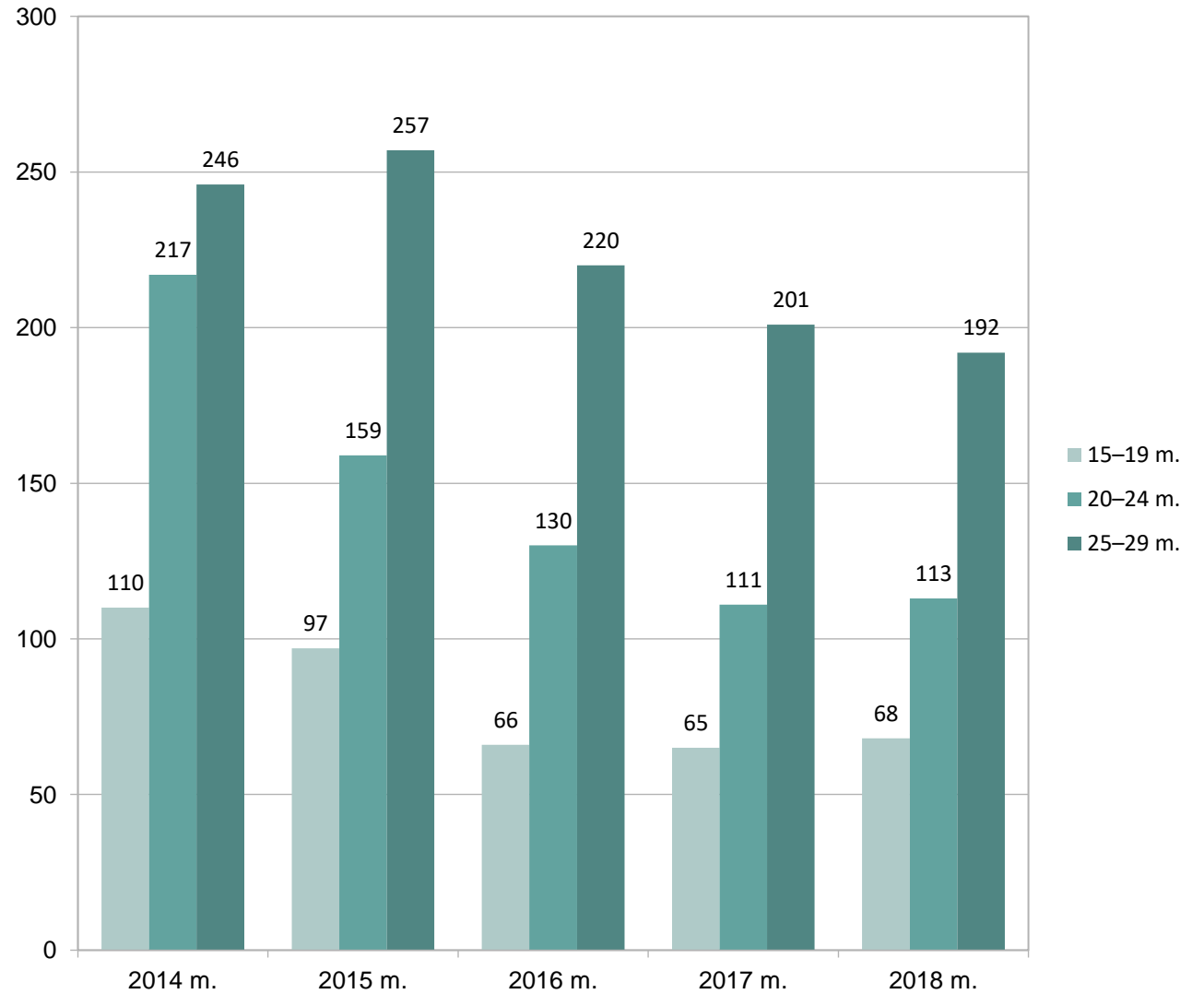
Asmenų (14-29 m.), įtariamų (kaltinamų) padarius nusikalstamas veikas, skaičius, tūkst.



MIRTINGUMAS

- Bendras mirusių jaunų žmonių (15-29 m.) skaičius Lietuvoje kasmet mažėja.
- Daugiausia mirusiųjų yra tarp 25-29 m. amžiaus jaunimo.

Mirusių jaunų žmonių (15-29 m.) skaičius



Jaunimo situacijos apžvalga 2019 m.



Jaunimo reikalų departamentas
prie Socialinės apsaugos ir darbo ministerijos